



ФЕДЕРАЛЬНАЯ СЛУЖБА  
ГОСУДАРСТВЕННОЙ СТАТИСТИКИ

# Индекс потребительских цен по Республике Карелия



сентябрь 2023 года



ФЕДЕРАЛЬНАЯ СЛУЖБА  
ГОСУДАРСТВЕННОЙ СТАТИСТИКИ

# Индекс потребительских цен по Республике Карелия

Карелиястат

сентябрь 2023 года

01

Индексы потребительских цен

02

Индексы потребительских цен на отдельные группы и виды продовольственных товаров

03

Индексы потребительских цен на отдельные группы и виды непродовольственных товаров

04

Индексы потребительских цен и тарифов на отдельные группы и виды услуг





# ДИНАМИКА ИНДЕКСОВ ПОТРЕБИТЕЛЬСКИХ ЦЕН

сентябрь 2023 г. к августу 2023 г.; в %

Российская Федерация **100,87**

Северо-Западный федеральный округ **100,67**

Республика Карелия **101,10**

сентябрь 2023 г. к декабрю 2022 г.; в %

Российская Федерация **104,60**

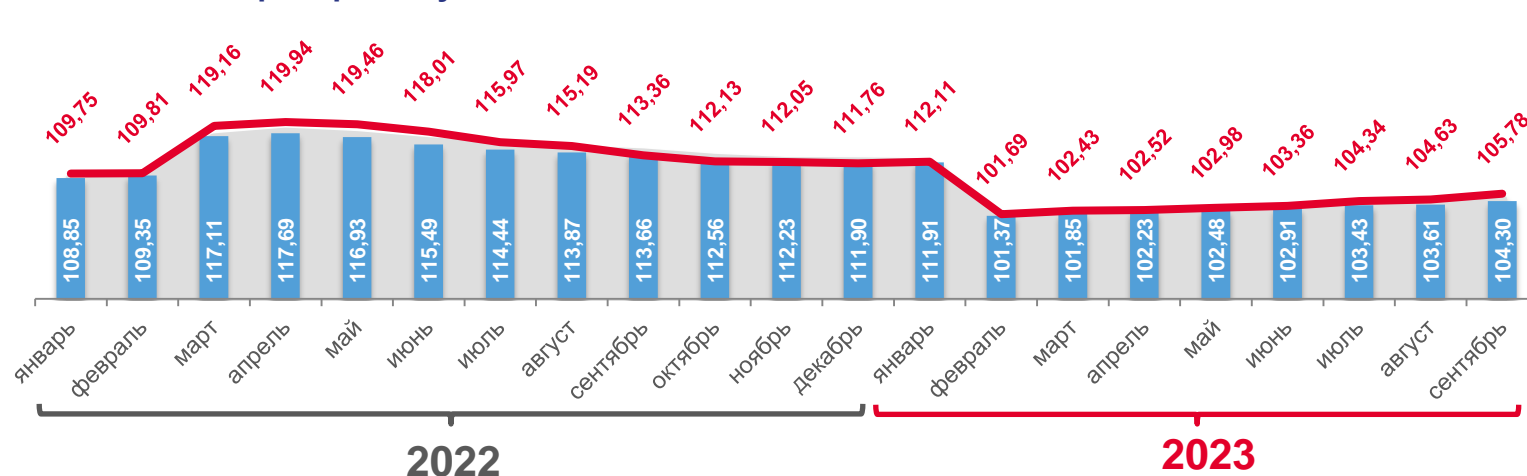
Северо-Западный федеральный округ **104,30**

Республика Карелия **105,78**

в % к предыдущему месяцу



в % к декабрю предыдущего года





# ИНДЕКСЫ ПОТРЕБИТЕЛЬСКИХ ЦЕН

сентябрь 2023 г. к предыдущему месяцу; в %



ИПЦ

101,10



Все товары

101,05



Продовольственные товары

100,71



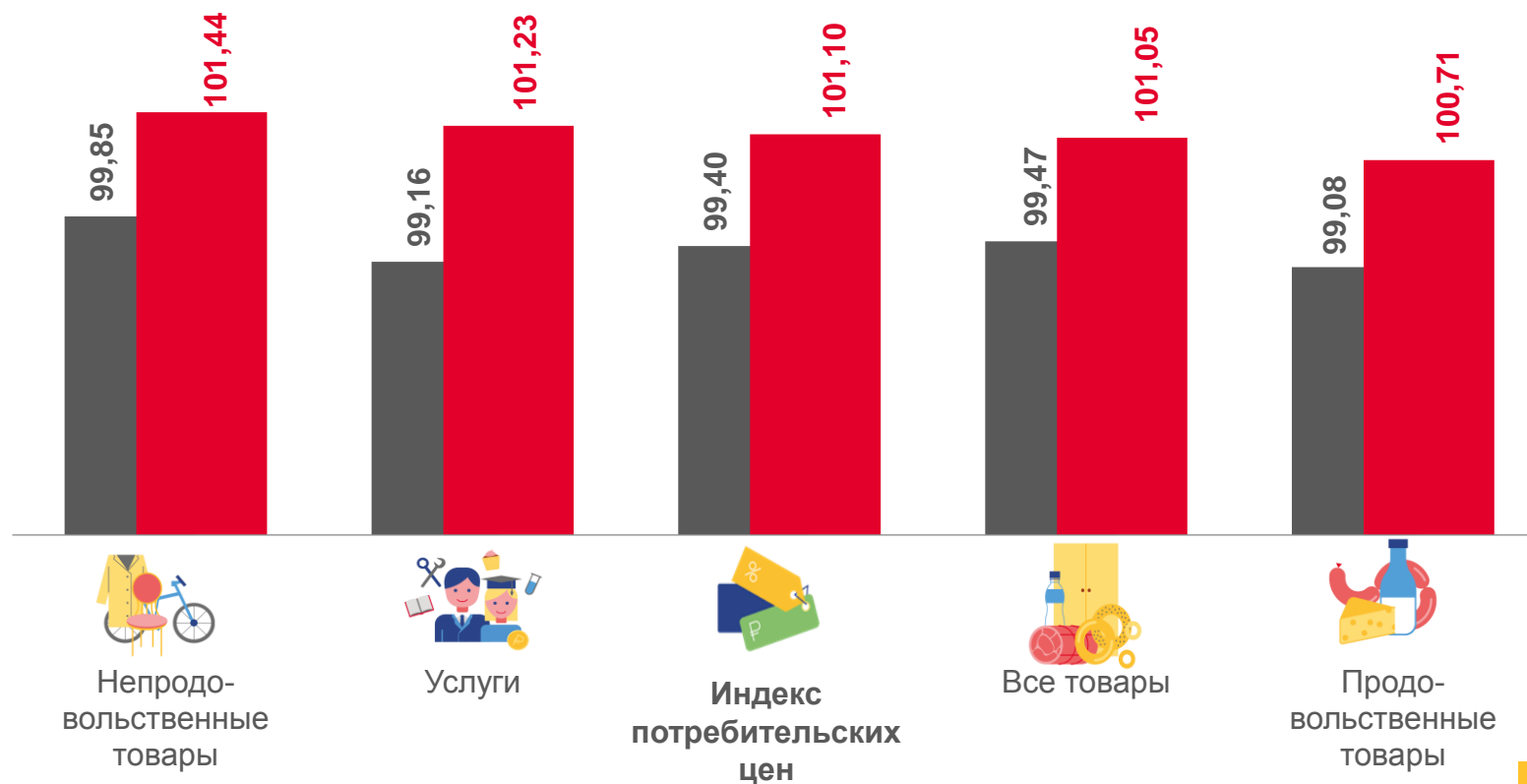
Непродовольственные товары

101,44



Услуги

101,23



■ сентябрь 2022 г. к августу 2022 г.

■ сентябрь 2023 г. к августу 2023 г.





# ИНДЕКСЫ ПОТРЕБИТЕЛЬСКИХ ЦЕН

сентябрь 2023 г. к декабрю предыдущего года; в %



ИПЦ

105,78



Все товары

103,90



Продовольственные товары

104,24



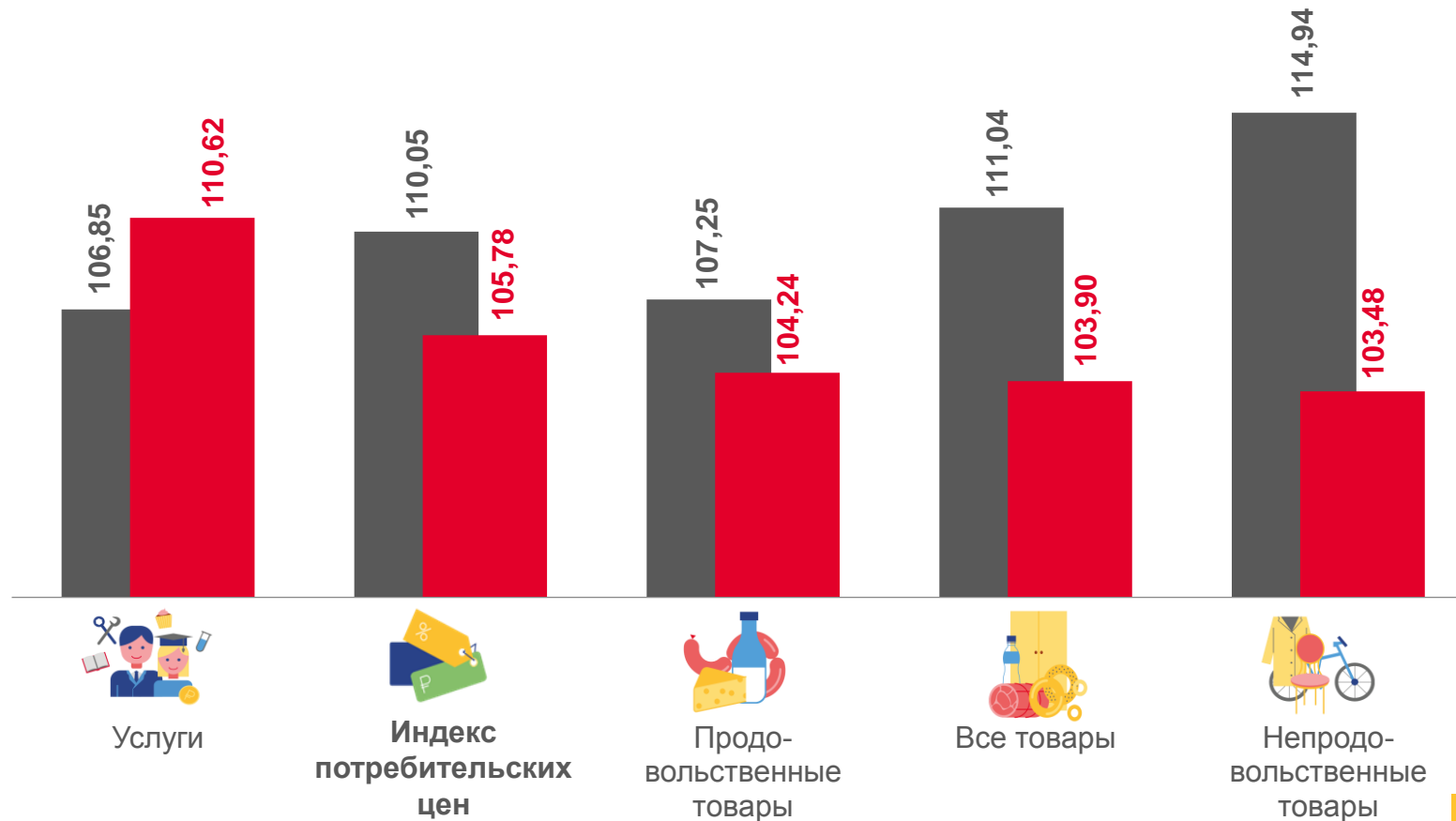
Непродовольственные товары

103,48



Услуги

110,62



■ сентябрь 2022 г. к декабрю 2021 г. ■ сентябрь 2023 г. к декабрю 2022 г.



# ИНДЕКСЫ ПОТРЕБИТЕЛЬСКИХ ЦЕН

сентябрь 2023 г. к соответствующему месяцу предыдущего года; в %



ИПЦ

107,42



Все товары

104,79



Продовольственные товары

105,91



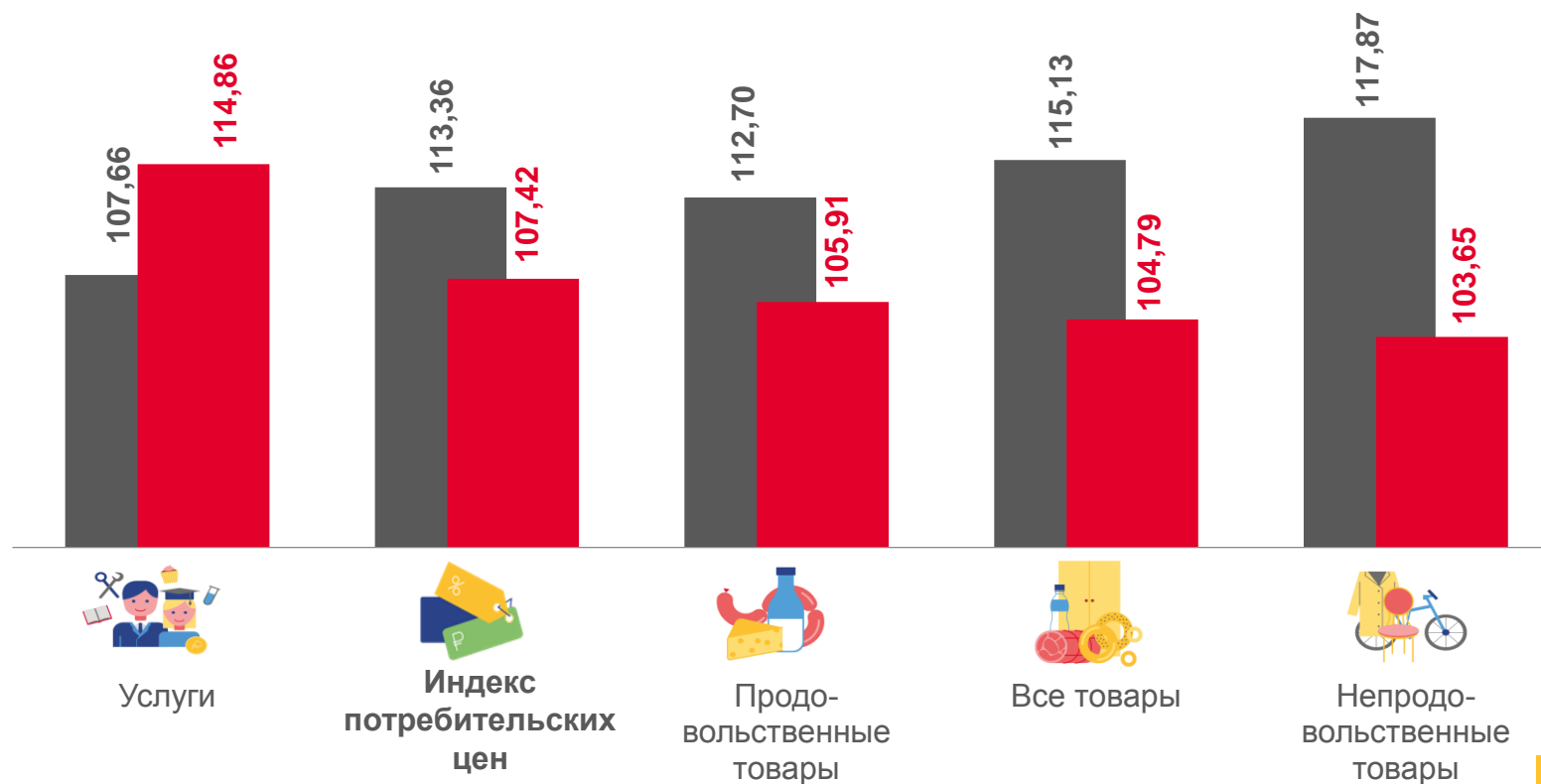
Непродовольственные товары

103,65



Услуги

114,86



■ сентябрь 2022 г. к сентябрю 2021 г. ■ сентябрь 2023 г. к сентябрю 2022 г.





# ИНДЕКСЫ ПОТРЕБИТЕЛЬСКИХ ЦЕН

сентябрь 2023 года; в %

к предыдущему месяцу

РФ **100,87**  
 СЗФО **100,67**  
 РК **101,10**



к декабрю предыдущего года

РФ **104,60**  
 СЗФО **104,30**  
 РК **105,78**



к соответствующему месяцу  
 предыдущего года

РФ **106,00**  
 СЗФО **105,86**  
 РК **107,42**







# ИНДЕКСЫ ПОТРЕБИТЕЛЬСКИХ ЦЕН НА ОТДЕЛЬНЫЕ ГРУППЫ ПРОДОВОЛЬСТВЕННЫХ ТОВАРОВ

сентябрь 2023 г. к предыдущему месяцу; в %



Яйца

**107,62**



Мясопродукты

**102,07**



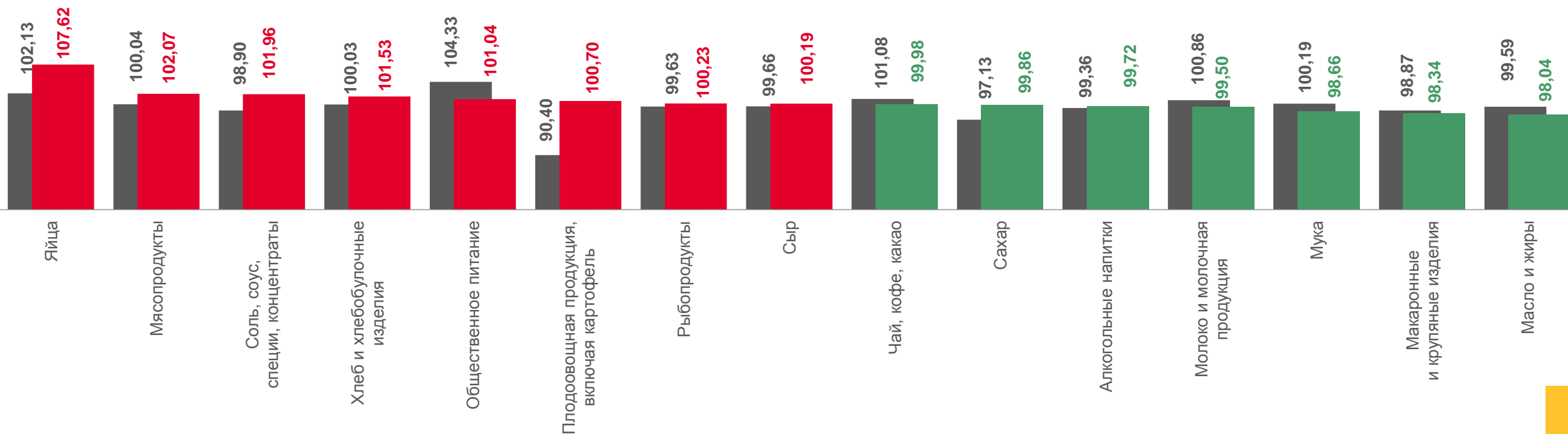
Макаронные и крупяные изделия

**98,34**



Масло и жиры

**98,04**



■ сентябрь 2022 г. к августу 2022 г.

■ сентябрь 2023 г. к августу 2023 г.







# ИНДЕКСЫ ПОТРЕБИТЕЛЬСКИХ ЦЕН НА ОТДЕЛЬНЫЕ ГРУППЫ ПРОДОВОЛЬСТВЕННЫХ ТОВАРОВ

сентябрь 2023 г. к декабрю предыдущего года; в %



Сахар

## 118,18



Флодоовощная продукция,  
включая картофель

## 114,07



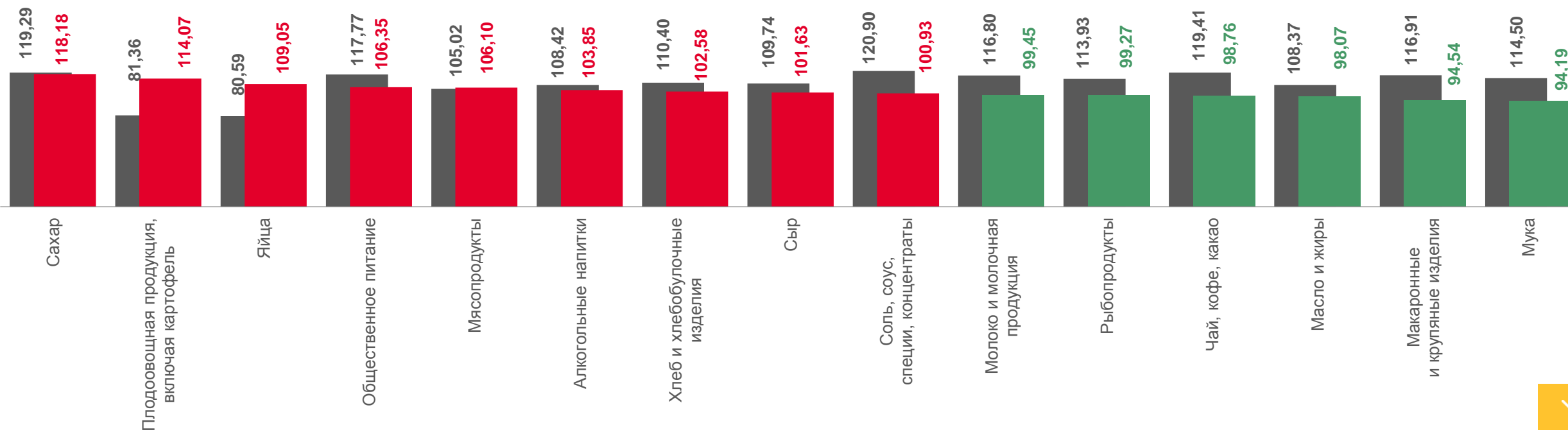
Макаронные  
и крупяные изделия

## 94,54



Мука

## 94,19



■ сентябрь 2022 г. к декабрю 2021 г.

■ сентябрь 2023 г. к декабрю 2022 г.



# СРЕДНИЕ ЦЕНЫ НА ПЛОДООВОЩНУЮ ПРОДУКЦИЮ

сентябрь 2023 года, рублей за килограмм



Яблоки

▼ 157,42 ₺



Помидоры свежие

▲ 162,41 ₺



Лук репчатый

▼ 36,27 ₺



Лимоны

▲ 212,68 ₺



Картофель

▼ 30,61 ₺



Чеснок

▲ 285,74 ₺



Апельсины

▲ 191,25 ₺



Свёкла столовая

▼ 32,51 ₺



Зелень свежая

▼ 822,92 ₺



Груши

▲ 272,47 ₺



Морковь

▼ 43,42 ₺



Орехи

▲ 1 300,74 ₺



Виноград

▼ 252,76 ₺



Капуста белокочанная свежая

▼ 33,70 ₺



Сухофрукты

▼ 622,47 ₺



Бананы

▲ 123,09 ₺



Огурцы свежие

▲ 129,01 ₺



Грибы свежие

▲ 359,37 ₺



# ИНДЕКСЫ ПОТРЕБИТЕЛЬСКИХ ЦЕН НА ОТДЕЛЬНЫЕ ГРУППЫ НЕПРОДОВОЛЬСТВЕННЫХ ТОВАРОВ

сентябрь 2023 г. к предыдущему месяцу; в %



Топливо моторное

**106,08**



Инструменты  
и оборудование

**104,23**



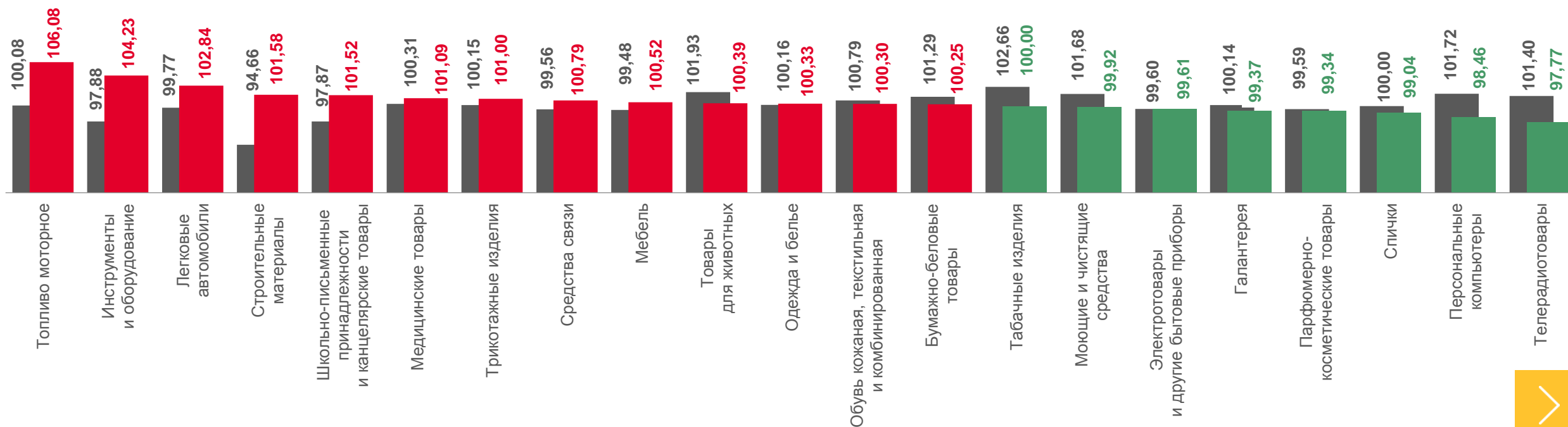
Персональные  
компьютеры

**98,46**



Телерадиотовары

**97,77**



■ сентябрь 2022 г. к августу 2022 г.

■ сентябрь 2023 г. к августу 2023 г.





# ИНДЕКСЫ ПОТРЕБИТЕЛЬСКИХ ЦЕН НА ОТДЕЛЬНЫЕ ГРУППЫ НЕПРОДОВОЛЬСТВЕННЫХ ТОВАРОВ

сентябрь 2023 г. к декабрю предыдущего года; в %



Топливо моторное

**114,95**



Спички

**108,37**



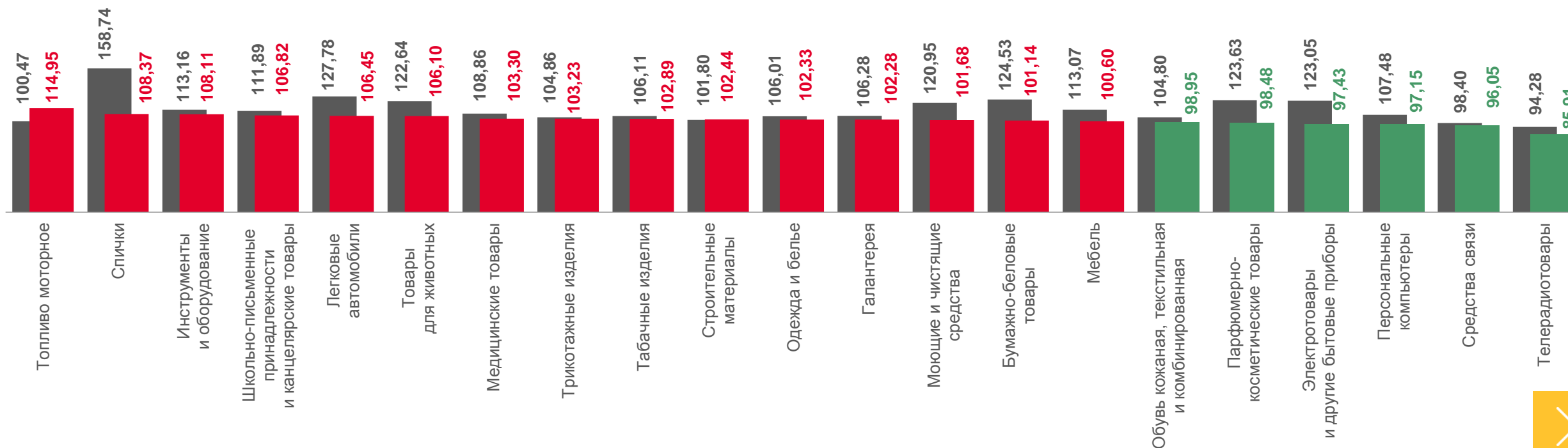
Средства связи

**96,05**



Телерадиотовары

**85,91**



■ сентябрь 2022 г. к декабрю 2021 г. ■ сентябрь 2023 г. к декабрю 2022 г.



# ИЗМЕНЕНИЕ ЦЕН НА ТОПЛИВО МОТОРНОЕ

сентябрь 2023 года



Газовое моторное топливо, л

▲ **27,84** ₹



Дизельное топливо, л

▲ **66,29** ₹



Бензин автомобильный марки АИ-92, л

▲ **55,51** ₹



Бензин автомобильный марки АИ-95, л

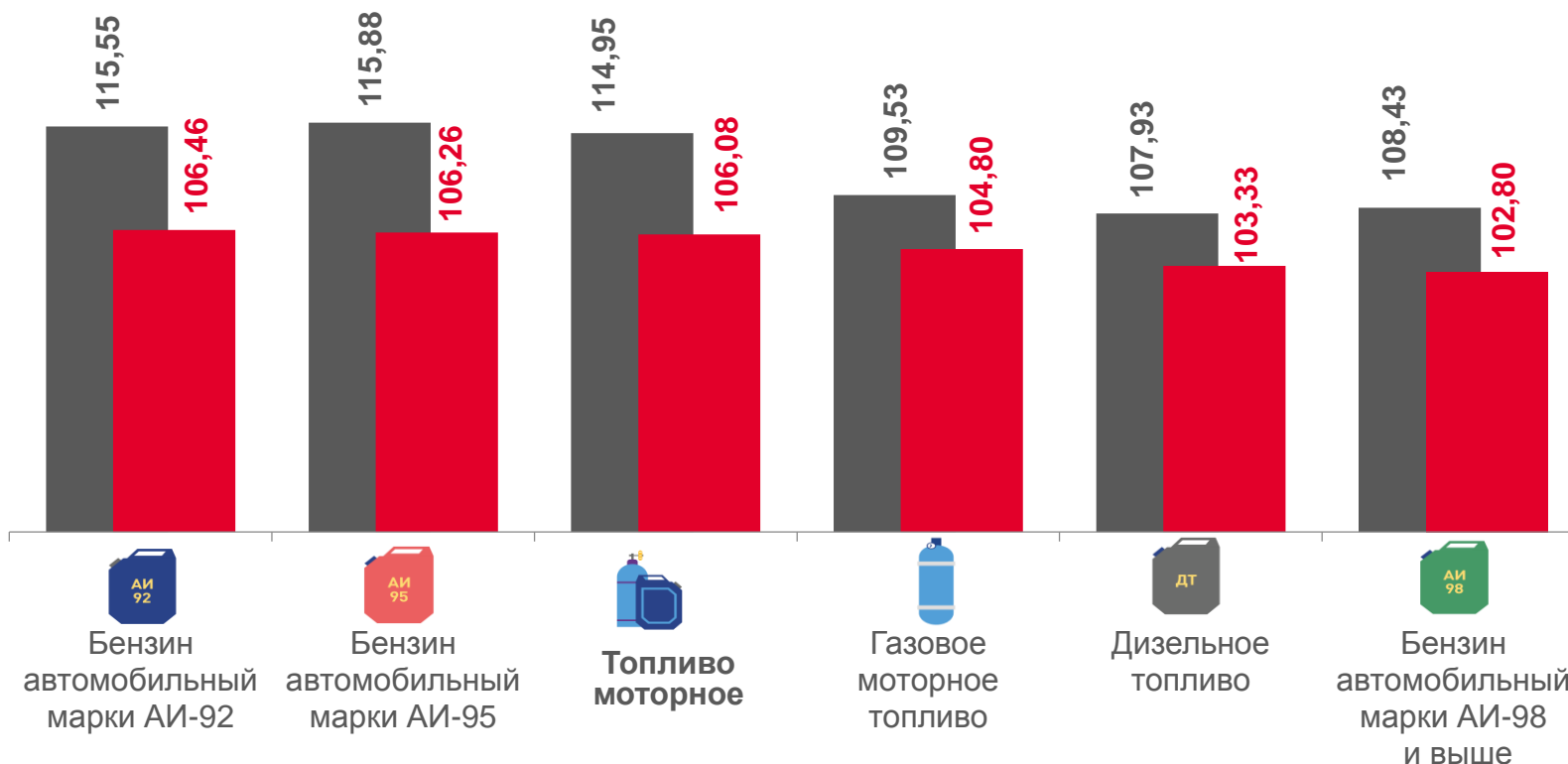
▲ **59,48** ₹



Бензин автомобильный марки АИ-98 и выше, л

▲ **67,86** ₹

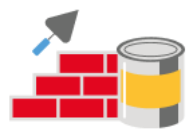
в процентах



■ сентябрь 2023 г. к декабрю 2022 г.

■ сентябрь 2023 г. к августу 2023 г.





# СРЕДНИЕ ЦЕНЫ НА СТРОИТЕЛЬНЫЕ МАТЕРИАЛЫ

сентябрь 2023 года; рублей



Доска обрезная, м<sup>3</sup>

▼ 23 299,25 ₺



Плиты древесно-стружечные, ориентированно-стружечные, м<sup>2</sup>

▲ 444,79 ₺



Цемент тарированный, 50 кг

▲ 543,61 ₺



Еврошифер, 10 м<sup>2</sup>

4 320,57 ₺



Стекло оконное листовое, м<sup>2</sup>

1 066,97 ₺



Кирпич красный, 1000 шт.

▼ 36 293,15 ₺



Рубероид, 10 м

454,72 ₺



Металлочерепица, м<sup>2</sup>

▲ 674,24 ₺



Ламинат, м<sup>2</sup>

▲ 1 318,24 ₺



Линолеум, м<sup>2</sup>

▲ 596,62 ₺



Плитка керамическая, облицовочная для внутренних работ, м<sup>2</sup>

863,86 ₺



Краски масляные, эмали, кг

▼ 327,39 ₺

Гипсокартон, м<sup>2</sup>

164,96 ₺



Обои виниловые, 10 м

1 358,07 ₺



# ИНДЕКСЫ ПОТРЕБИТЕЛЬСКИХ ЦЕН НА ОТДЕЛЬНЫЕ ГРУППЫ УСЛУГ

сентябрь 2023 г. к предыдущему месяцу; в %



Услуги физической культуры и спорта

**108,83**



Жилищные услуги

**108,57**



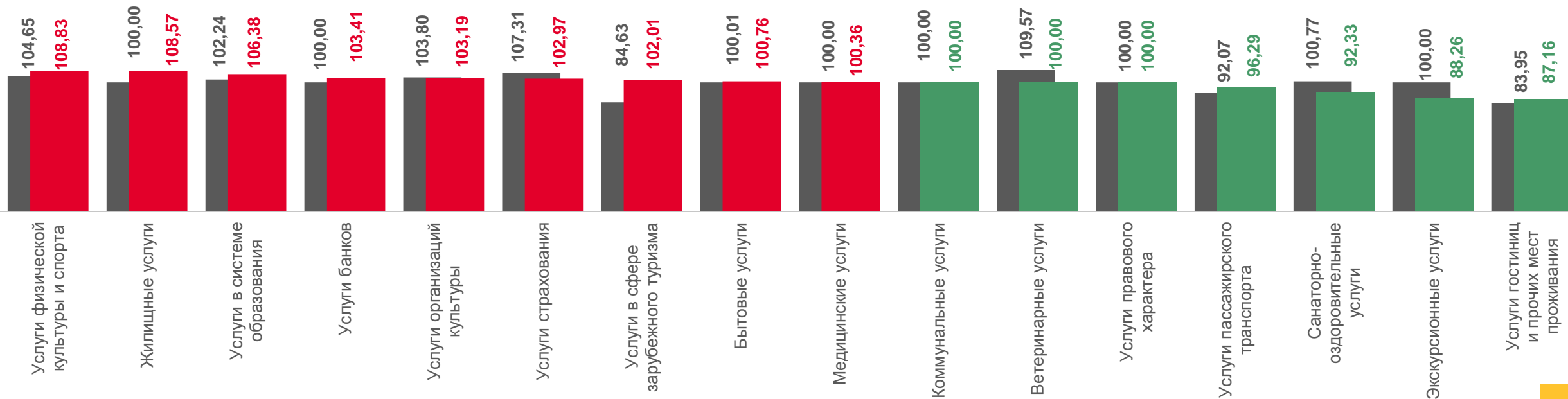
Экскурсионные услуги

**88,26**



Услуги гостиниц и прочих мест проживания

**87,16**



■ сентябрь 2022 г. к августу 2022 г.

■ сентябрь 2023 г. к августу 2023 г.







# ИНДЕКСЫ ПОТРЕБИТЕЛЬСКИХ ЦЕН НА ОТДЕЛЬНЫЕ ГРУППЫ УСЛУГ

сентябрь 2023 г. к декабрю предыдущего года; в %



**в 1,9 раза**

Услуги в сфере зарубежного туризма



**139,93**

Экскурсионные услуги



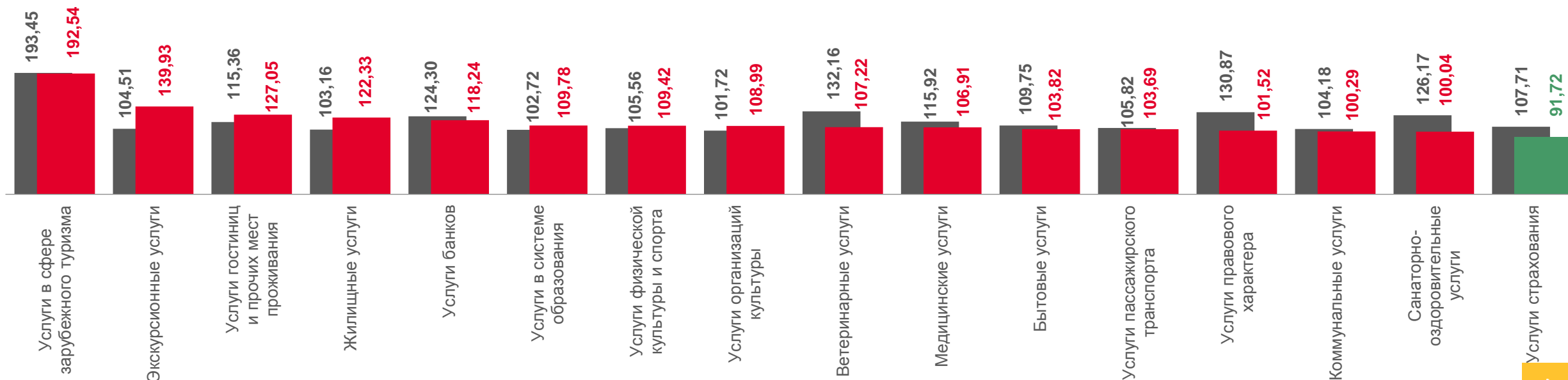
**100,04**

Санаторно-оздоровительные услуги



**91,72**

Услуги страхования



■ сентябрь 2022 г. к декабрю 2021 г.

■ сентябрь 2023 г. к декабрю 2022 г.





# СРЕДНИЕ ЦЕНЫ НА ЖИЛИЩНЫЕ И КОММУНАЛЬНЫЕ УСЛУГИ

сентябрь 2023 года; рублей



25,06 ₺

Содержание и ремонт жилья в государственном и муниципальном жилищных фондах, м<sup>2</sup> общей площади



12,71 ₺

Наём жилых помещений в государственном и муниципальном жилищных фондах, м<sup>2</sup> общей площади



25,06 ₺

Содержание и ремонт жилья для граждан-собственников жилья в результате приватизации, м<sup>2</sup> общей площади



24,47 ₺

Услуги по организации и выполнению работ по эксплуатации домов ЖК, ЖСК, ТСЖ, м<sup>2</sup> общей площади



10,46 ₺

Взносы на капитальный ремонт, м<sup>2</sup>



94,15 ₺

Обращение с твёрдыми коммунальными отходами, с человека



2 891,47 ₺

Отопление, Гкал



41,83 ₺

Водоснабжение холодное, м<sup>3</sup>




35,46 ₺

Водоотведение, м<sup>3</sup>




215,17 ₺

Водоснабжение горячее м<sup>3</sup>



104,61 ₺

Газ сетевой, месяц с человека



6,39 ₺

Газ сетевой, м<sup>3</sup>



502,08 ₺

Газ сжиженный, месяц с человека



107,56 ₺

Газ сжиженный, м<sup>3</sup>



440,00 ₺

Электроэнергия в квартирах без электроплит за минимальный объём потребления, 100 кВт



440,00 ₺

Электроэнергия в квартирах без электроплит сверх минимальный объём потребления, 100 кВт



308,00 ₺

Электроэнергия в квартирах с электроплитами за минимальный объём потребления, 100 кВт



308,00 ₺

Электроэнергия в квартирах с электроплитами сверх минимальный объём потребления, 100 кВт